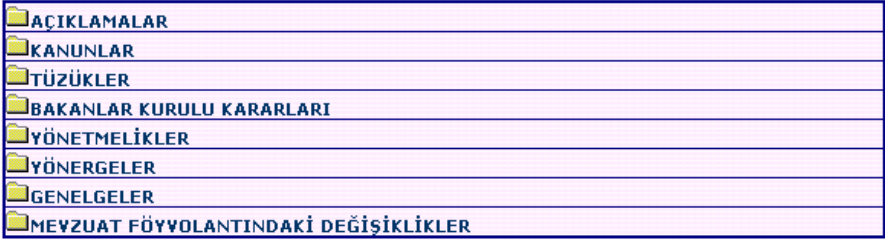


MEVZUAT FÖYVOLANTINI NASIL İNDİREBİLİRİZ?

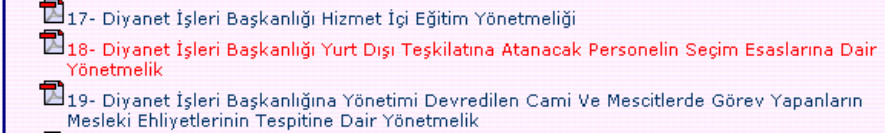
Diyanet İşleri Başkanlığı ile doğrudan ilgili kanunlar, tüzükler, Bakanlar Kurulu kararları, yönetmelikler, yönergeler ve genelgelerin bir arada bulunduğu Mevzuat Föyvolantı, pdf formatında hazırlanarak teşkilatımızın kullanımına sunulmuştur. Mevzuat Föyvolantını kullanmak için her şeyden önce bilgisayarınıza indirmeniz gerekir. Pdf formatı bir belgenin okunabilmesi için Adobe Reader gereklidir. Bu programı www.adobe.com isimli siteden ücretsiz olarak bilgisayarınıza yükleyebilirsiniz. Bu program Türkçe arayüze sahiptir. Programın özel adı Adobe Reader CE 6.0.2 dir.

Mevzuat Föyvolantının Bilgisayarınıza İndirilmesi

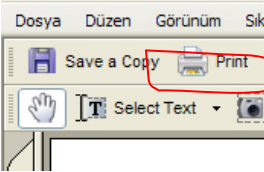
- a. Bilgisayarınıza indirmek istediğiniz Mevzuat Föyvolantının ilgili bölümünü tıklayarak açınız.(Örnek: Yönetmelikler)



- b. Açılan pencereden istediğiniz belgenin üzerine tıklayarak Adobe Reader programında açılmasını sağlayınız.



- c. Açılan belgeyi "Save a Copy" seçeneğini tıklayarak bilgisayarınızda istediğiniz yere kopyalayınız. Bu işlem sırasında belgenizin orijinal adını belgenin başındaki adı ile değiştiriniz. (Örnek: 18.pdf adını "DİB Yurtdışı Teşkilatına Atanacak Personelin Seçim Esaslarına Dair Yönetmelik.pdf" veya kendinizin anlayacağı bir ad ile değiştirebilirsiniz.)

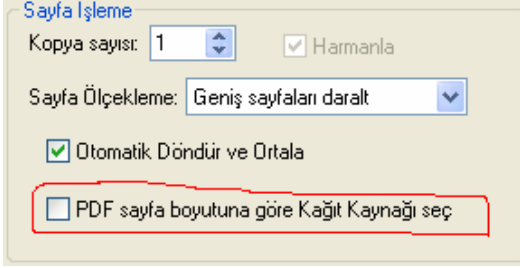


- d. Belgeniz yazdırılmaya hazırdır.

Kâğıdın Hazırlanması ve Yazdırılması

- a. Mevzuat Föyvolantı, pdf formatında sayfa ebadı 16x24 cm olarak yazdırılmaya hazırlanmıştır. Bu nedenle bastıracağınız kâğıdın ebadı 16x24 cm olmalıdır. Kâğıt, özel bir ebat olduğu için A4 kâğıdından 16x24 cm ebadında kestiriniz.
- b. Belgenizi bastırmadan önce Adobe Reader'da bir ayarlama yapmanız gerekmektedir.

- c. Adobe Reader programını çalıştırdıktan sonra **Dosya** seçeneğini tıklayınız. Açılan menüden **Yazdır**'ı tıkladıktan sonra karşınıza **Yazdır** iletişim penceresi açılacaktır. "**Sayfa İşleme**" bölümünde '**PDF sayfa boyutuna göre Kâğıt Kaynağını seç**' seçeneğinin önündeki kutucuğu tıklayarak doldurunuz.



Sayfa İşleme

Kopya sayısı: 1 Harmanla

Sayfa Ölçekleme: Geniş sayfaları daralt

Otomatik Döndür ve Ortala

PDF sayfa boyutuna göre Kâğıt Kaynağı seç

- d. Kâğıdı hazırladıktan sonra yazıcınızın kâğıt tepsisine dik olarak ve ortalı koyun ve yazdırın.
- e. Yazdırmada dikkat edeceğiniz bir husus, kâğıdın ön yüzüne tek numaralı, arka yüzüne çift numaralı sayfaları bastırmanız size kolaylık sağlayacaktır. Herhangi bir hata yapmamak için sayfaları tek tek yazdırmalısınız. (Örnek: önyüz 3 ise arka yüz 4 numaralı sayfa olacaktır.)
- f. Föyvolantı indirmede sıkıntı ile karşılaşılması durumunda, Bilgi İşlem Şubesi Müdürlüğü Çözümleyicisi Yüksel Onay(0.312.2957901) veya Şef İsmail BABAYİĞİT(0.312.2957370) ile irtibat kurabilirsiniz.
- yonay@diyanet.gov.tr
- webmaster1@diyanet.gov.tr